



CityNoX

MÉTAL ET COMPAGNIE



CATALOGUE
GÉNÉRAL



MADE IN FRANCE

LA PASSION DU MÉTAL, MADE IN FRANCE



La passion du métal, transmise décennie après décennie, est restée intacte. Grâce à elle, en 5 générations, l'atelier artisanal s'est transformé en bâtiment industriel.

Pour façonner la matière, une technologie de pointe et des procédés brevetés ont remplacé les outils de forgeron.

C'est ainsi que nous nous sommes spécialisés dans les solutions à forte valeur ajoutée pour répondre aux besoins de nos clients.



SERVICE LOGISTIQUE
Suivi en temps réel de vos commandes



SERVICE COMMERCIAL RÉACTIF
Une équipe commerciale réactive
Des interlocuteurs dédiés
Devis en moins de 12h

CityNox
MÉTAL ET COMPAGNIE

SOMMAIRE

Extérieur

PROTECTION P6 | P13

POTELETS ET BORNES INOX p6 | p7

Toscane et Andria p7

OPTIONS BORNES P8

BORNE DE QUAI p9

POTELETS ACIER p10 | p11

GALVANISÉ

THERMOLAQUÉ

Toscane p10

Fontainebleau p10

Boulogne p11

Deauville p11

PROTECTIONS INOX p12 | p13

ET ACIER GALVANISÉ

Épingle P14 | P15

Candélabre p12

p13

PROPRETÉ P14 | P15

CORBEILLES p14 | p15

ET CENDRIER

INOX ET ACIER GALVANISÉ

THERMOLAQUÉ

Corbeille triangle p14

Cendrier p14

Corbeille polygone p15

Corbeille Toscane p15

Corbeille Tri sélectif p15

AMÉNAGEMENT P16 | P21

MOBILITÉ p16 | p18

Parc et rack à vélos p16

Arceau Andria p17

Arceau Noréa p17

Arceau VAE p18

Support trotinettes p18

ARCEAU p19

DE PROTECTION

Simple p19

Renforcé p19

BOÎTE À LETTRES p20

ABRIS ET PARCS p21

À CHARIOTS

GUIDAGE P22 | P23

CLOUS p22

Pododactiles p22

Voiries p22

GARDE-CORPS p23

DE QUAI

BARRIÈRE p23

DE GUIDAGE

Intérieur

PROTECTION P26 | P30

MINI BORNES P26 | P27

Toscane à sceller p26

Toscane sur platine p27

PROTECTIONS p28

ZONE DE STOCKAGE

PROTECTIONS p29

TUBULAIRES

GUIDAGE P30 | P31

PROTECTIONS p30 | P31

D'ANGLES



Espace extérieur

PROTECTION
PROPRETÉ
AMÉNAGEMENT
GUIDAGE



Protéger et baliser les espaces extérieurs et organiser les différents flux en créant de zones dédiées et sécurisées.



POTELETS ET BORNES INOX Toscane et Andria

SPÉCIFICITÉS TECHNIQUES

FIXATION

À sceller
Sur platine

OPTIONS

Amovible clé triangle
Amovible clé ergot*
(voir page suivante)

MATIÈRE

Inox 316L - 304L

DIAMÈTRE

Ø 60 à Ø 254 mm

HAUTEUR

750 à 1500 mm
Hors tout





BANDE RÉFLÉCHISSANTE



BANDE MICROBILLÉE



bouchon bombé



TOSCANE

bouchon plat



ANDRIA



FIXATION SUR PLATINE



VERSION ANTI-BÉLIER
TÊTE AVEC TIGE POUR
REPLISSAGE BÉTON

Options | AMOVIBILITÉ



Amovible,
clé ergot



Amovible,
clé triangle



BORNE ACIER de quai

Borne pour rampe de quai en acier galvanisé, hauteur totale 2000 mm, avec bande noire sur fond jaune sur une hauteur de 1500 mm. Remplissage béton.

SPÉCIFICITÉS TECHNIQUES

FIXATION

À sceller

MATIÈRE

Acier peint

DIAMÈTRE

Ø 323 mm

HAUTEUR

2500 mm hors tout



POTELET ACIER GALVANISÉ Toscane

SPÉCIFICITÉS TECHNIQUES

- FIXATIONS**
à sceller, sur platine
- MATIÈRE**
Acier galvanisé
- OPTION**
Amovibilité
- DIAMÈTRES**
Ø 60 | 76 | 90 | 114 mm
- FINITIONS**
Thermolaqué,
RAL au choix
- HAUTEURS**
1200 | 1300
| 1500 mm
hors tout



POTELET ACIER GALVANISÉ Fontainebleau

SPÉCIFICITÉS TECHNIQUES

- FIXATIONS**
à sceller, sur platine
- MATIÈRE**
Acier galvanisé
- OPTION**
Amovibilité
- DIAMÈTRE**
Ø 76 mm
- FINITIONS**
Thermolaqué,
RAL au choix
- HAUTEURS**
1200 | 1500 mm
hors tout



POTELET ACIER GALVANISÉ Deauville

SPÉCIFICITÉS TECHNIQUES

- FIXATIONS**
à sceller, sur platine
- MATIÈRE**
Acier galvanisé
- DIAMÈTRES**
Ø 60 | 76 | 90 | 114 mm
- FINITIONS**
Thermolaqué,
RAL au choix
- * OPTION**
Amovibilité
- HAUTEURS**
1200 | 1300 | 1500 mm
hors tout



POTELET ACIER GALVANISÉ Boulogne

SPÉCIFICITÉS TECHNIQUES

- FIXATIONS**
à sceller, sur platine
- MATIÈRE**
Acier galvanisé
- DIAMÈTRE**
Ø 76 mm
- FINITIONS**
Thermolaqué,
RAL au choix
- *OPTION**
Amovibilité
- HAUTEURS**
1200 | 1500 mm hors tout



*OPTION AMOVIBILITÉ



Fourreau
d'amovibilité



Clé triangle
fournie



PROTECTION INOX ET ACIER GALVANISÉ Épingle

SPÉCIFICITÉS TECHNIQUES

- FIXATION**
À sceller
- MATIÈRE**
Acier galvanisé
- FINITIONS**
Thermolaqué,
RAL au choix
- DIAMÈTRES**
Ø 48 / Ø 60 mm
- HAUTEUR**
930 mm hors tout



PROTECTION INOX Candélabre

SPÉCIFICITÉS TECHNIQUES

- FIXATION**
À sceller
- MATIÈRE**
Inox 304L et 316L
- DIAMÈTRE**
Ø 48 mm
- HAUTEUR**
870 mm hors tout



PROTECTION ACIER GALVANISÉ Candélabre

SPÉCIFICITÉS TECHNIQUES

- FIXATION**
À sceller
- MATIÈRE**
Acier galvanisé
- FINITIONS**
Thermolaqué,
RAL au choix
- DIAMÈTRE**
Ø 60 mm
- HAUTEUR**
859 mm hors tout





CORBEILLE Triangle

SPÉCIFICITÉS TECHNIQUES

FIXATION
sur platine
MATIÈRE
Inox 316L
FINITION
Brossé
DIAMÈTRE
Ø 48 mm
HAUTEUR
870 mm hors tout



CORBEILLE Polygone

SPÉCIFICITÉS TECHNIQUES

FIXATION
À spiter
MATIÈRE
Inox 304L et 316L
ENCOMBREMENT
457 x 404 mm
HAUTEUR
803 mm



CENDRIER INOX

Tête amovible par serrure triangle de 8 mm. Robuste, ce cendrier peut être partiellement rempli de béton pour assurer sa résistance.

SPÉCIFICITÉS TECHNIQUES

◀ MURAL

FIXATION
Scellement chimique, Ancrage M10.
CAPACITÉ
1500 mégots
2L
MATIÈRE
Inox 316L
OPTION
Gravure logo
DIAMÈTRE
Ø 114 mm
HAUTEUR
420 mm



SUR PIED ▶

FIXATION
À sceller
MATIÈRE
Inox 316L
CAPACITÉ
1500 mégots
2L
OPTION
Colerette de finition
Gravure logo
DIAMÈTRE
Ø 114 mm
HAUTEUR
1500 mm hors tout



CORBEILLE Toscane

SPÉCIFICITÉS TECHNIQUES

FIXATIONS sur platine ou à sceller	MATIÈRE Inox 304L et 316L	HAUTEUR 1280 mm
---	-------------------------------------	---------------------------



CORBEILLE Tri selectif

SPÉCIFICITÉS TECHNIQUES

FIXATION sur platine	MATIÈRE Acier galvanisé thermolaqué	HAUTEUR 990 mm
--------------------------------	---	--------------------------

L'aménagement extérieur est un élément clé pour attirer les clients et améliorer leur expérience d'achat. Cela comprend des éléments tels que les espaces de stationnement, la signalisation, les aires de repos et les zones de chargement et déchargement.



PARC VÉLOS

SPÉCIFICITÉS TECHNIQUES

DIMENSIONS

2360 X 4600 mm

FIXATION

Au sol par 6 poteaux sur platines inox réglables

DIAMÈTRE

Structure tubulaire Ø 60,3 mm

MATIÈRE

Acier galva thermolaqué



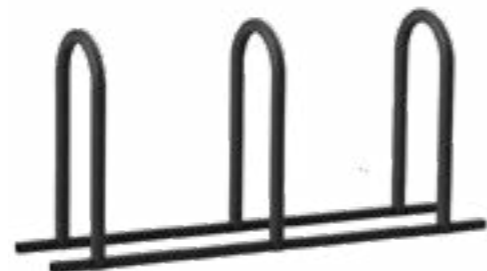
Toiture en panneau composite 4mm Dibond

RACK À VÉLOS EN ACIER GALVA THERMOLAQUÉ

Dimensions : L. 2000 mm comprenant 3 arceaux D48 mm (capacité 6 vélos)

FINITION

Pour galva thermolaqué RAL au choix



ARCEAU VÉLO Andria

SPÉCIFICITÉS TECHNIQUES

FIXATIONS

À sceller, sur platine

MATIÈRE

Inox 304L et 316L, acier galva thermolaqué

DIAMÈTRE

Ø 48 mm

FINITIONS

Pour galva thermolaqué RAL au choix



HAUTEUR

1200 mm



ARCEAU VÉLO Toscane

SPÉCIFICITÉS TECHNIQUES

FIXATIONS

À sceller, sur platine

MATIÈRES

Inox 304L et 316L, acier galva thermolaqué

DIAMÈTRE

Ø 48 mm

FINITIONS

Pour galva thermolaqué RAL au choix



HAUTEUR

1200 mm

ARCEAU VÉLO Noréa

SPÉCIFICITÉS TECHNIQUES

FIXATIONS

À sceller, sur platine

MATIÈRES

Inox 304L et 316L, acier galva thermolaqué

DIAMÈTRE

Ø 48 mm

FINITION

Pour galva thermolaqué RAL au choix



HAUTEUR

1200 mm

OPTION

Plaque vélo (autocollant ou découpe)





ARCEAU VÉLO VAE

Arceau vélo avec deux boîtiers de recharge électrique pour VAE, prises étanches IP55 fournies.

SPÉCIFICITÉS TECHNIQUES

FIXATIONS

À sceller, sur platine

MATIÈRE

Inox 316L

FINITION


Inbox brossé

DIAMÈTRE

Anneau en tube de Ø 38 mm et poteau de Ø 104 mm.

HAUTEUR

1000 mm hors sol.



ARCEAU DE PROTECTION Simple

SPÉCIFICITÉS TECHNIQUES

FIXATION

À sceller ou sur platine

MATIÈRE

Acier galva brut ou thermolaqué

DIAMÈTRE

Ø 60 mm

HAUTEURS

1200 mm hors tout

LARGEURS

1000, 1500, 2000 mm

FINITIONS

Brut ou thermolaqué RAL au choix



SUPPORT TROTTINETTES

SPÉCIFICITÉS TECHNIQUES

FIXATIONS

À sceller, sur platine ou mural

MATIÈRE

Inox 304L et 316L

FINITIONS

Structure en inox brossé

DIAMÈTRE

Ø 48 mm Avec 5 anneaux de verrouillage pour trottinette.

HAUTEUR

950 mm



ARCEAU DE PROTECTION Renforcé

SPÉCIFICITÉS TECHNIQUES

FIXATIONS

À sceller ou sur platine

MATIÈRE

Acier galva

DIAMÈTRE

Ø 60 mm

HAUTEUR

1200 mm hors tout

LARGEURS

1000, 1500, 2000 mm

FINITIONS

Acier galvanisé brut ou thermolaqué RAL au choix





BOÎTE À LETTRES

Boîte à lettres fixe
Anti-vandalisme
Logo personnalisé sur arceau

SPÉCIFICITÉS TECHNIQUES

FIXATION

À sceller

MATIÈRE

Inox 316L

FINITION

Inox brossé, ne nécessitant aucun entretien.

OPTION

Logo personnalisé sur arceau

DIAMÈTRE

Ø 60,3 mm

HAUTEUR

1425 mm hors tout



PARC À CHARIOTS

SPÉCIFICITÉS TECHNIQUES

FIXATIONS

À sceller, sur platine

MATIÈRE

Inox 316L

FINITION

Inox brossé

DIMENSIONS

Selon plan fourni



PARC ET ABRI À CHARIOTS MODULABLES

Nos parcs et abris à chariots modulables et modulaires sont conçus pour être adaptés à vos besoins, offrant une flexibilité maximale.

SPÉCIFICITÉS TECHNIQUES

FIXATIONS

À sceller, sur platine

MATIÈRE

Structure en inox ou acier galvanisé thermolaqué

HABILLAGE

Côtés et toit en verre trempé ou panneaux ajourés en acier galvanisé thermolaqué.



Sécuriser les accès et guider le trafic, voici les deux points principaux pour une bonne maîtrise du parcours de la clientèle.



CLOUS PODODACTILES

SPÉCIFICITÉS TECHNIQUES

FIXATION
scellement chimique

MATIÈRE
Inox 316L- 304L

DIAMÈTRE
Ø 25 mm

FINITIONS
Brut ou noir

OPTION
Gabarit de perçage



CLOUS DE VOIRIE

SPÉCIFICITÉS TECHNIQUES

FIXATION
scellement chimique

MATIÈRES
304L - 316L, Laiton

DIAMÈTRES
80, 100, 120, 150, 200 mm

FINITIONS
Brossé, brillant, strié

OPTIONS
Gravure, microbillage, PMR



Logo pmr



Laiton brossé



Inox brossé



Inox strié



Gravure logo vélo

GARDE CORPS de quai en kit

SPÉCIFICITÉS TECHNIQUES

FIXATION
Sur platine
4 fixations M10

MATIÈRE
Inox 316L

FINITION
Inox brossé, ne nécessitant aucun entretien.

DIAMÈTRE
Ø 48 mm

DIMENSIONS
Hauteur 1020 mm
Largeur 2500 mm



BARRIÈRE DE GUIDAGE Double lisse en kit

Pour une utilisation intérieure et extérieure.

SPÉCIFICITÉS TECHNIQUES

FIXATIONS
À sceller ou sur platine

MATIÈRE
Inox 316L- 304L

DIAMÈTRES
Montants Ø 48 mm
Lisse Ø 38 mm





Espace Intérieur

PROTECTIONS
ANTI-CHOCS

GUIDAGE



Pratique, sûr et en cohérence avec les usages du public, l'aménagement intérieur s'inscrit dans une volonté d'améliorer l'expérience de la clientèle.



MINI BORNE Toscane

Découpe Laser garantissant l'absence de bavure pour une finition premium.

SPÉCIFICITÉS TECHNIQUES

FIXATION
À sceller,
remplissage béton

MATIÈRE
Inox 316L - 304L

DIAMÈTRE
Ø 114 mm

HAUTEUR
450 mm hors tout



MINI BORNE SUR PLATINE Toscane

Découpe Laser garantissant l'absence de bavure pour une finition premium. Cache écrou.

SPÉCIFICITÉS TECHNIQUES

FIXATION
sur platine

MATIÈRE
Inox 316L - 304L

DIAMÈTRE
Ø 114 mm

HAUTEUR
300 mm hors tout





PROTECTION
Zone de stockage

Chambres froides, réserves,
espace logistique...

SPÉCIFICITÉS TECHNIQUES

FIXATION

Au sol, cachées pour faciliter
l'entretien et assurer une grande
résistance.

MATIÈRES

Bois ou acier galva brut.

CONFIGURATION

Ligne continue ou éléments séparés.
Répartition des charges assurée par
les pieds et pièces d'angles.

ASSEMBLAGE

Rapide et facile grâce
au principe de glissières.



Glissière pare-choc



Cornière



PROTECTIONS Tubulaires

SPÉCIFICITÉS TECHNIQUES

FIXATIONS

Cachées. Pieds déportés pour une résistance
optimale et un rendu élégant.

MATIÈRE

Inox 304L

DIAMÈTRES

Ø 40 mm ou Ø 30X40 mm



ÉQUERRE



PROTECTIONS d'angles

Protections angles de murs, angles de mobiliers, poteaux, passages de portes, délimitation des zones dangereuses.

SPÉCIFICITÉS TECHNIQUES

FIXATION
Fixations au sol, cachées pour faciliter l'entretien et assurer une grande résistance.

MATIÈRE
Inox 304L

FINITION
Brossé



ARCEAU DE PROTECTION INOX

Fixation au sol trépied assurant une grande résistance

DIMENSIONS
Hauteur 150 mm à fixer sol.



TUILE DE PROTECTION D'ANGLES

En demi lune. 2 hauteurs différentes

DIMENSIONS
Hauteur 350 et 550 mm à fixer au sol.




BORNE INOX DE PROTECTION

Pour passages de portes ou angles. Platine cachée assurant une grande résistance aux chocs. 2 hauteurs différentes.

DIMENSIONS
Hauteur 450 et 750 mm.



CATALOGUE
GÉNÉRAL

 Brochure certifiée FSC

